

Pilotaje Educamos 2.0

# Guía rápida para FAMILIAS

Versión 1.0 (20 de enero de 2015)

**educamos**

# ÍNDICE

<b>1. INTRODUCCIÓN.....</b>	<b>3</b>
<b>2. ¿CÓMO ACCEDER? .....</b>	<b>3</b>
<b>3. LA PÁGINA PRINCIPAL .....</b>	<b>4</b>
3.1. Cabecera superior .....	4
3.2. Menú lateral izquierdo .....	5
3.3. Zona de trabajo .....	6
<b>4. COMUNICACIONES.....</b>	<b>7</b>
<b>5. MOVILIDAD .....</b>	<b>9</b>

# 1. INTRODUCCIÓN

En esta guía puedes encontrar un visión rápida de las principales novedades que incorpora la nueva versión de la plataforma **Educamos**.

## 2. ¿CÓMO ACCEDER?

Para acceder a la nueva plataforma **Educamos** debe escribir en la barra de direcciones del navegador la siguiente dirección:

*XXXXXXXXX.educamos.com*

Puedes utilizar las mismas claves de acceso que estabas utilizando para acceder a la versión anterior.



# 3. LA PÁGINA PRINCIPAL

La plataforma se estructura en 3 zonas fundamentales:

1. Cabecera superior
2. Menú lateral izquierdo
3. Zona de trabajo

## 3.1. Cabecera superior

Los puntos de acción de la cabecera son:

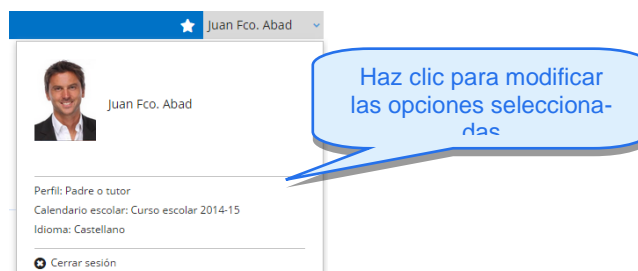
- **Logotipo y nombre del colegio:** Al hacer clic sobre ellos siempre se regresa a la página principal.



- **Favoritos:** Si se desea crear un acceso directo a una pantalla de la plataforma, basta con situarse en esa pantalla y pulsar sobre la opción **Agregar esta página a favoritos**. Se pueden añadir hasta 8 accesos directos.



- **Menú del usuario:** Permite cambiar de perfil de acceso o de idioma, y cerrar la sesión de trabajo.



## 3.2. Menú lateral izquierdo

En la zona izquierda de la pantalla se muestra la foto del usuario y las opciones relativas a la comunicación e integración con la suite de *Office 365*.

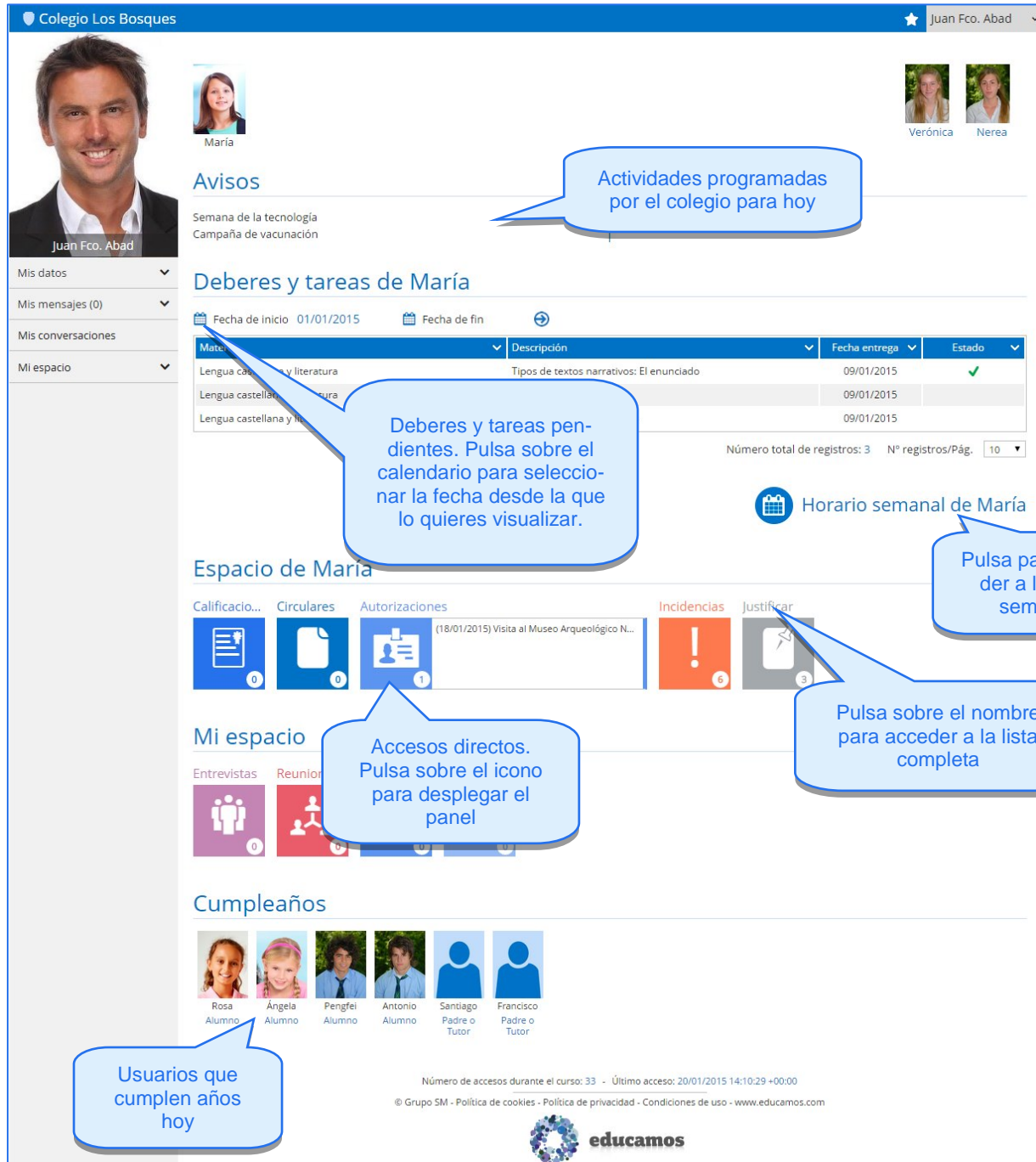
Las opciones de las que dispone son:



- **Mis datos:** Esta opción da acceso al usuario a modificar su información personal y sus contraseñas de acceso a **Educamos**.
- **Mis mensajes:** Permite acceder a la bandeja de entrada de *Outlook web*, redactar un nuevo mensaje y definir listas de distribución personales.
- **Mis conversaciones:** Con esta funcionalidad se pueden localizar usuarios con los que iniciar una conversación en *Lync*.
- **Mi espacio:** Permite acceder al servicio de almacenamiento de documentos en la nube *OneDrive*.

### 3.3. Zona de trabajo

La zona central de la pantalla es el área de trabajo principal de la plataforma.



**Colegio Los Bosques** Juan Fco. Abad

**Avisos**  
 Semana de la tecnología  
 Campaña de vacunación

**Actividades programadas por el colegio para hoy**

**Deberes y tareas de María**  
 Fecha de inicio: 01/01/2015    Fecha de fin: [icon]

Materia	Descripción	Fecha entrega	Estado
Lengua castellana y literatura	Tipos de textos narrativos: El enunciado	09/01/2015	✓
Lengua castellana y literatura		09/01/2015	
Lengua castellana y literatura		09/01/2015	

Número total de registros: 3    Nº registros/Pág.: 10

**Horario semanal de María**

**Deberes y tareas pendientes. Pula sobre el calendario para seleccionar la fecha desde la que lo quieres visualizar.**

**Pula para acceder a la vista semanal**

**Accesos directos. Pula sobre el icono para desplegar el panel**

**Pula sobre el nombre para acceder a la lista completa**


**Espacio de María**  
 Calificacio...    Circulares    Autorizaciones    Incidencias    Justificar

**Mi espacio**  
 Entrevistas    Reunio...

**Cumpleaños**  
 Rosa Alumno    Ángela Alumno    Pengfei Alumno    Antonio Alumno    Santiago Padre o Tutor    Francisco Padre o Tutor

**Usuarios que cumplen años hoy**

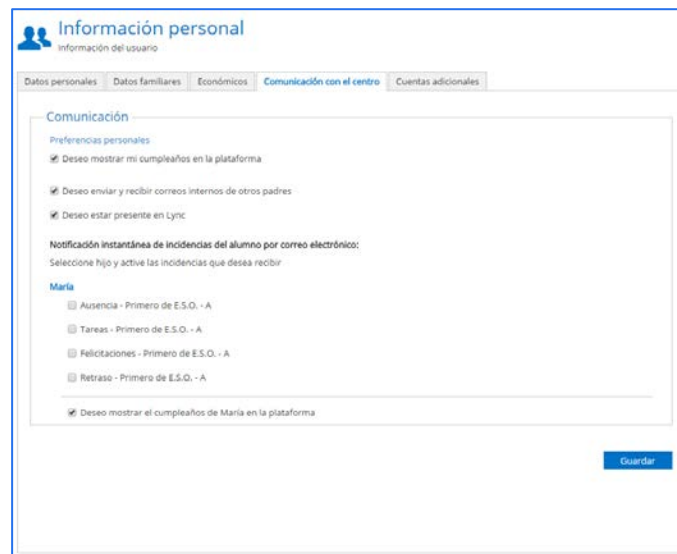
Número de accesos durante el curso: 33 - Último acceso: 20/01/2015 14:10:29 +00:00  
 © Grupo SM - Política de cookies - Política de privacidad - Condiciones de uso - www.educamos.com



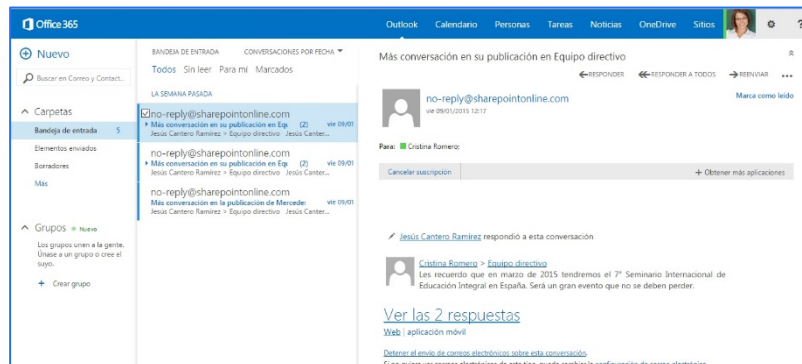
# 4. COMUNICACIONES

En la nueva versión de **Educamos** se han incorporado grandes novedades en las comunicaciones:

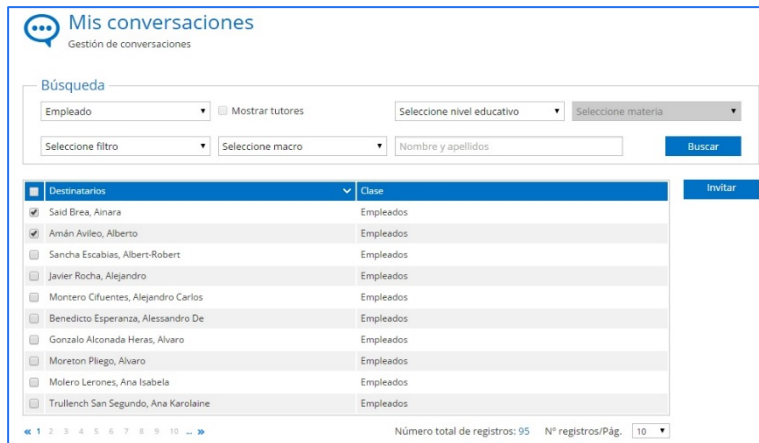
- **Mis datos / Información personal / Comunicación con el centro:** Es importante que re-  
vises detenidamente las opciones de esta pantalla, pues son determinantes para tu comu-  
nicación con el colegio.



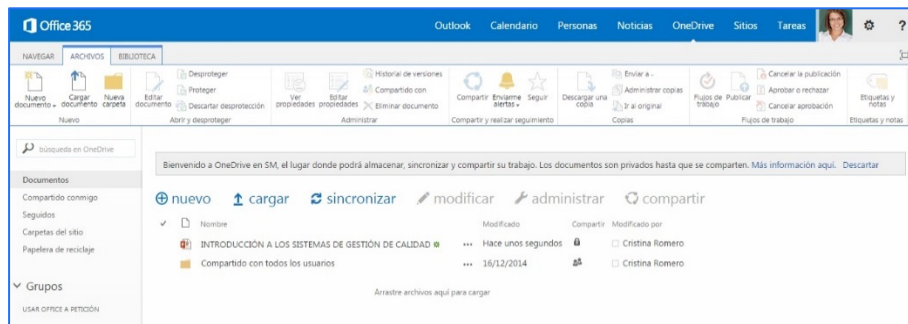
- **Mis mensajes:**
  - Posibilidad de enviar y recibir correos de cuentas externas para empleados.
  - Incorporación de funcionalidades propias de un gestor de correo: creación de car-  
petas, marcar correos como “no leídos”...



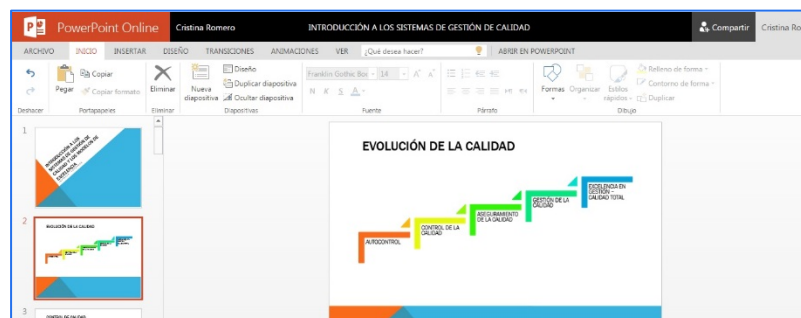
- **Mis conversaciones:** Desde esta opción puedes iniciar chats de mensajería instantánea con otros usuarios, videoconferencias, compartir escritorio...



- **Mi espacio:** espacio de almacenamiento en la nube para alojar cualquier tipo de documento.



- Integración con **Office online:** posibilidad de abrir y editar en el navegador documentos de Word, Excel y Power Point, sin necesidad de tener instalado el Office en el ordenador.





## 5. MOVILIDAD

Educamos dispone de diversas soluciones para trabajar desde dispositivos móviles, específicos para profesores, familias y alumnos.

La aplicación de las familias permite recibir en el smartphone las novedades de Educamos en tiempo real. Las familias podrán consultar calificaciones e incluso justificar incidencias.

Esta aplicación está disponible para 3 sistemas operativos: iOS, Android y Windows Phone.

Puedes descargarla directamente desde la tienda correspondiente.

